



Câmara Municipal de Sorriso

Estado de Mato Grosso

“Sorriso: A Capital Nacional do Agronegócio”

RELATÓRIO RESUMIDO DA EXECUÇÃO ORÇAMENTÁRIA
BALANÇO ORÇAMENTÁRIO
ORÇAMENTOS FISCAL E DA SEGURIDADE SOCIAL
BIMESTRE: NOVEMBRO e DEZEMBRO / JANEIRO a DEZEMBRO - 2019

LRF, Art. 52, inciso I, alíneas "a" e "b" do inciso II e §1º - Anexo I

RECEITAS	PREVISÃO INICIAL	PREVISÃO ATUALIZADA	RECEITAS REALIZADAS				SALDO A REALIZAR
			NO BIMESTRE	%	Até o Bimestre	%	
RECEITAS - EXCETO INTRAORÇAMENTÁRIAS (I)	0,00	0,00	6.227,62	#DIV/0!	26.542,88	#DIV/0!	-26.542,88
RECEITAS CORRENTES	0,00	0,00	6.227,62	#DIV/0!	26.542,88	#DIV/0!	-26.542,88
IMPOSTOS, TAXAS E CONTRIB. DE MELHORIA	0,00	0,00	0,00	#DIV/0!	0,00	#DIV/0!	0,00
CONTRIBUIÇÕES	0,00	0,00	0,00	#DIV/0!	0,00	#DIV/0!	0,00
RECEITA PATRIMONIAL	0,00	0,00	6.182,86	#DIV/0!	25.903,79	#DIV/0!	-25.903,79
Valores Mobiliários	0,00	0,00	6.182,86	#DIV/0!	25.903,79	#DIV/0!	-25.903,79
RECEITA AGROPECUÁRIA	0,00	0,00	0,00	#DIV/0!	0,00	#DIV/0!	0,00
RECEITA INDUSTRIAL	0,00	0,00	0,00	#DIV/0!	0,00	#DIV/0!	0,00
RECEITA DE SERVIÇOS	0,00	0,00	0,00	#DIV/0!	0,00	#DIV/0!	0,00
TRANSFERÊNCIAS CORRENTES	0,00	0,00	0,00	#DIV/0!	0,00	#DIV/0!	0,00
OUTRAS RECEITAS CORRENTES	0,00	0,00	44,76	#DIV/0!	639,09	#DIV/0!	-639,09
Indenizações, Restituições e Ressarcimentos	0,00	0,00	44,76	#DIV/0!	639,09	#DIV/0!	-639,09
RECEITAS DE CAPITAL	0,00	0,00	0,00	#DIV/0!	0,00	#DIV/0!	0,00
RECEITAS INTRAORÇAMENTÁRIAS (II)	0,00	0,00	0,00	#DIV/0!	0,00	#DIV/0!	0,00
SUBTOTAL DAS RECEITAS (III)= (I) + (II)	0,00	0,00	6.227,62	#DIV/0!	26.542,88	#DIV/0!	-26.542,88
OPERAÇÕES DE CRÉDITO/REFINANCIAMENTO (IV)				#DIV/0!		#DIV/0!	
SUBTOTAL COM REFINANCIAMENTO (V)= (III) + (IV)	0,00	0,00	6.227,62	#DIV/0!	26.542,88	#DIV/0!	-26.542,88
DÉFICIT (VI)							
TOTAL (VII)= (V) + (VI)	0,00	0,00	6.227,62	#DIV/0!	26.542,88	#DIV/0!	-26.542,88
SALDO DE EXERCÍCIOS ANTERIORES	0,00	0,00	0,00		0,00		0,00
Recursos Arrecadados em Exercícios Anteriores - RPPS	-	-	-		-		-
Superávit Financeiro usado na Abertura de Crédito Adicionais	-	-	-		-		-
INTERFERÊNCIAS FINANCEIRAS*	11.948.000,00	11.948.000,00	1.991.333,34	16,67%	11.948.000,00	100,00%	0,00

*Técnicamente, não se trata de Receita Orçamentária. São os repasses dos duodécimos.

FONTE: Câmara Municipal de Sorriso. Layout de acordo com a Portaria STN nº 389/2019.

CLÁUDIO OLIVEIRA
Presidente 2019-2020

HUGO ASSUNÇÃO CAPISTRANO
Controlador Interno

BERNARDO ANTONIO SIGNOR
Controlador CRC MT 017676/O-0



Câmara Municipal de Sorriso

Estado de Mato Grosso

“Sorriso: A Capital Nacional do Agronegócio”


RELATÓRIO RESUMIDO DA EXECUÇÃO ORÇAMENTÁRIA
BALANÇO ORÇAMENTÁRIO
ORÇAMENTOS FISCAL E DA SEGURIDADE SOCIAL
BIMESTRE: NOVEMBRO e DEZEMBRO / JANEIRO a DEZEMBRO - 2019


LRF, Art. 52, inciso I, alíneas "a" e "b" do inciso II e §1º - Anexo I

DESPESAS	DOTAÇÃO INICIAL	DOTAÇÃO ATUALIZADA	DESPESAS EMPENHADAS		SALDO	DESPESAS LIQUIDADAS		SALDO	DESPESAS PAGAS ATÉ O BIMESTRE	INSCRITAS EM RESTOS A PAGAR NÃO PROCESSADOS
			NO BIMESTRE	Até o Bimestre		NO BIMESTRE	Até o Bimestre			
DESPESAS CORRENTES	10.624.000,00	8.934.829,02	1.273.491,12	8.745.255,77	189.573,25	1.777.853,02	8.745.255,77	189.573,25	8.745.255,77	-
PESSOAL E ENCARGOS SOCIAIS	7.495.000,00	6.826.829,02	1.397.557,92	6.722.174,30	104.654,72	1.397.557,92	6.722.174,30	104.654,72	6.722.174,30	-
JUROS E ENCARGOS DA DÍVIDA	-	-	-	-	-	-	-	-	-	-
OUTRAS DESPESAS CORRENTES	3.129.000,00	2.108.000,00	124.066,80	2.023.081,47	84.918,53	380.295,10	2.023.081,47	84.918,53	2.023.081,47	-
DESPESAS DE CAPITAL	824.000,00	35.000,00	-	30.569,94	4.430,06	419,00	30.569,94	4.430,06	30.569,94	-
INVESTIMENTOS	824.000,00	35.000,00	-	30.569,94	4.430,06	419,00	30.569,94	4.430,06	30.569,94	-
RESERVA DE CONTINGÊNCIA	-	-	-	-	-	-	-	-	-	-
DESPESA INTRA-ORÇAMENTÁRIA	500.000,00	470.000,00	98.942,68	440.205,75	29.794,25	98.942,68	440.205,75	29.794,25	440.205,75	-
DESPESAS CORRENTES	500.000,00	470.000,00	98.942,68	440.205,75	29.794,25	98.942,68	440.205,75	29.794,25	440.205,75	-
PESSOAL E ENCARGOS SOCIAIS	500.000,00	420.000,00	91.237,16	394.523,01	25.476,99	91.237,16	394.523,01	25.476,99	394.523,01	-
OUTRAS DESPESAS CORRENTES	-	50.000,00	7.705,52	45.682,74	4.317,26	7.705,52	45.682,74	4.317,26	45.682,74	-
SUBTOTAL DAS DESPESAS (I)	11.948.000,00	9.439.829,02	1.372.433,80	9.216.031,46	223.797,56	1.877.214,70	9.216.031,46	223.797,56	9.216.031,46	-
SUPERÁVIT (II)	-	-	-	2.758.511,42	-	-	2.758.511,42	-	2.758.511,42	-
TOTAL (I+II)	11.948.000,00	9.439.829,02	1.372.433,80	11.974.542,88	-	1.877.214,70	11.974.542,88	-	11.974.542,88	-
RESERVA DO RPPS	-	-	-	-	-	-	-	-	-	-

FONTE: Câmara Municipal de Sorriso. Layout de acordo com a Portaria STN nº 389/2018.


CLAUDIO OLIVEIRA
Presidente 2019-2020


HUGO ASSUNÇÃO CAPISTRANO
Controlador Interno


BERNARDO ANTONIO SIGNOR
Contador CRC MT 017676/O-0



Câmara Municipal de Sorriso
Estado de Mato Grosso
"Sorriso: A Capital Nacional do Agronegócio"

RELATÓRIO RESUMIDO DA EXECUÇÃO ORÇAMENTÁRIA
DEMONSTRATIVO DA EXECUÇÃO DAS DESPESAS POR FUNÇÃO/SUBFUNÇÃO
ORÇAMENTO FISCAL E DA SEGURIDADE SOCIAL
BIMESTRE: NOVEMBRO e DEZEMBRO / JANEIRO a DEZEMBRO - 2019

LRF Art. 52, inciso II, alínea "c" - Anexo II

FUNÇÃO/SUBFUNÇÃO	DOTAÇÃO INICIAL	DOTAÇÃO ATUALIZADA (a)	DESPESAS EMPENHADAS			SALDO (c)= (a) - (b)	DESPESAS LIQUIDADAS			SALDO (e)= (a) - (d)	Inscrita em Restos a Pagar Não Processados
			NO BIMESTRE	ATÉ O BIMESTRE (b)	% (b / total b)		NO BIMESTRE	ATÉ O BIMESTRE (d)	% (d / total d)		
DESPESA ORÇAMENTÁRIA (I)	11.448.000,00	8.969.829,02	1.273.491,12	8.775.825,71	95,22	194.003,31	1.778.272,02	8.775.825,71	95,22	194.003,31	-
LEGISLATIVA	11.448.000,00	8.969.829,02	1.273.491,12	8.775.825,71	95,22	194.003,31	1.778.272,02	8.775.825,71	95,22	194.003,31	-
Ação Legislativa	11.448.000,00	8.969.829,02	1.273.491,12	8.775.825,71	95,22	194.003,31	1.778.272,02	8.775.825,71	95,22	194.003,31	-
RESERVA DE CONTIGÊNCIA	-	-	-	-	-	-	-	-	-	-	-
DESPESA INTRA-ORÇAMENTÁRIA (II)	500.000,00	470.000,00	98.942,68	440.205,75	4,78	29.794,25	98.942,68	440.205,75	4,78	29.794,25	-
LEGISLATIVA	500.000,00	470.000,00	98.942,68	440.205,75	4,78	29.794,25	98.942,68	440.205,75	4,78	29.794,25	-
Ação Legislativa	500.000,00	470.000,00	98.942,68	440.205,75	4,78	29.794,25	98.942,68	440.205,75	4,78	29.794,25	-
T O T A L (III)= (I) + (II)	11.948.000,00	9.439.829,02	1.372.433,80	9.216.031,46	100,00	223.797,56	1.877.214,70	9.216.031,46	100,00	223.797,56	-

FONTE: Câmara Municipal de Sorriso. Layout de acordo com a Portaria STN nº 389/2018.



CLAUDIO OLIVEIRA
Presidente 2019-2020



HUGO ASSUNÇÃO CAPISTRANO
Controlador Interno



BERNARDO ANTONIO SIGNOR
Contador CRC MT 017678/0-0



Câmara Municipal de Sorriso

Estado de Mato Grosso

“Sorriso: A Capital Nacional do Agronegócio”

RELATÓRIO RESUMIDO DA EXECUÇÃO ORÇAMENTÁRIA
DEMONSTRATIVO DA RECEITA CORRENTE LIQUIDA
ORÇAMENTOS FISCAL E DA SEGURIDADE SOCIAL

Período de Referência: JANEIRO/2019 a DEZEMBRO/2019


LRF. Art. 53, inciso I - ANEXO III

ESPECIFICAÇÃO	2019												TOTAL ULT. 12 MESES	PREVISÃO ATUAL. 2019
	JANEIRO DE	FEVEREIRO DE	MARÇO DE	ABRIL DE	MAIO DE	JUNHO DE	JULHO DE	AGOSTO DE	SETEMBRO DE	OUTUBRO DE	NOVEMBRO DE	DEZEMBRO DE		
RECEITAS CORRENTES (I)	-	-	-	134,78	2.597,06	2.380,89	3.351,85	3.470,58	3.174,09	5.206,01	4.038,32	2.189,30	26.542,88	-
Impostos, Taxas e Contrib. Melhoria	-	-	-	134,78	2.597,06	2.380,89	3.351,85	3.470,58	3.174,09	5.206,01	4.038,32	2.189,30	26.542,88	-
Contribuições	-	-	-	-	-	-	-	-	-	-	-	-	-	-
Receita de Contribuições	-	-	-	-	-	-	-	-	-	-	-	-	-	-
Receita Patrimonial	-	-	-	134,78	2.597,06	2.380,89	3.351,85	2.932,20	3.153,72	5.170,43	4.000,82	2.182,04	25.903,79	-
Rendimentos Aplicação Financeira	-	-	-	134,78	2.597,06	2.380,89	3.351,85	2.932,20	3.153,72	5.170,43	4.000,82	2.182,04	25.903,79	-
Outras Receitas Patrimoniais	-	-	-	-	-	-	-	-	-	-	-	-	-	-
Receita Agropecuária	-	-	-	-	-	-	-	-	-	-	-	-	-	-
Receita de Serviços	-	-	-	-	-	-	-	-	-	-	-	-	-	-
Transferências Correntes	-	-	-	-	-	-	-	-	-	-	-	-	-	-
Outras Receitas Correntes	-	-	-	-	-	-	-	538,38	20,37	35,58	37,50	7,26	639,09	-
Indenizações, Restituições e Ressarcimentos	-	-	-	-	-	-	-	538,38	20,37	35,58	37,50	7,26	639,09	-
DEDUÇÕES (II)	-	-	-	-	-	-	-	-	-	-	-	-	-	-
Contrib. Servid. para o Plano de Previdência	-	-	-	-	-	-	-	-	-	-	-	-	-	-
Compens. Financ. Entre Regimes Previdência	-	-	-	-	-	-	-	-	-	-	-	-	-	-
Dedução de Receita para Formação do FUNDEB	-	-	-	-	-	-	-	-	-	-	-	-	-	-
III - REC. CORR. LIQUIDA (I-II)	-	-	-	134,78	2.597,06	2.380,89	3.351,85	3.470,58	3.174,09	5.206,01	4.038,32	2.189,30	26.542,88	-

FONTE: Câmara Municipal de Sorriso. Layout de acordo com a Portaria STN nº 389/2018


BERNARDO ANTONIO SIGNOR
Contador CRC MT 017676/O-0


CLAUDIO OLIVEIRA
Presidente 2019-2020


HUGO ASSUNÇÃO CAPISTRANO
Controlador Interno



Câmara Municipal de Sorriso
Estado de Mato Grosso
"Sorriso: A Capital Nacional do Agronegócio"

RELATÓRIO RESUMIDO DA EXECUÇÃO ORÇAMENTÁRIA
DEMONSTRATIVO DOS RESTOS A PAGAR POR PODER E POR ÓRGÃO
ORÇAMENTO FISCAL E DA SEGURIDADE SOCIAL
BIMESTRE: NOVEMBRO e DEZEMBRO / JANEIRO a DEZEMBRO - 2019


LRF Art. 53, Inciso V - Anexo VII

FUNÇÃO/SUBFUNÇÃO	RESTOS A PAGAR PROCESSADOS E NÃO PROCESSADOS LIQUIDADOS EM EXERCÍCIOS ANTERIORES					RESTOS A PAGAR NÃO PROCESSADOS						SALDO TOTAL L= (e+k)
	Inscritos		PAGOS (C)	CANCELADOS (D)	SALDO e=(a+b)-(c+d)	Inscritos		Liquidados (h)	PAGOS (i)	Cancelados (j)	SALDO k=(f+g)-(i+j)	
	Em Exercícios Anteriores (a)	Em 31/12/2018 (b)				Em Exercícios Anteriores (f)	Em 31/12/2018 (g)					
RESTOS A PAGAR (EXCETO INTRA-ORÇAM.)	-	-	-	-	-	-	21.521,60	21.521,60	21.521,60	-	-	-
PODER LEGISLATIVO	-	-	-	-	-	-	21.521,60	21.521,60	21.521,60	-	-	-
Câmara Municipal	-	-	-	-	-	-	21.521,60	21.521,60	21.521,60	-	-	-
RESTOS A PAGAR (INTRA-ORÇAM.)	-	-	-	-	-	-	-	-	-	-	-	-
PODER LEGISLATIVO	-	-	-	-	-	-	-	-	-	-	-	-
Câmara Municipal	-	-	-	-	-	-	-	-	-	-	-	-
TOTAL=	-	-	-	-	-	-	21.521,60	21.521,60	21.521,60	-	-	-

FONTE: Câmara Municipal de Sorriso. Layout de acordo com a Portaria STN nº 389/2018.


CLAUDIO OLIVEIRA
Presidente 2019-2020


HUGO ASSUNÇÃO CAPISTRANO
Controlador Interno


BERNARDO ANTONIO SIGNOR
Contador CRC MT 017676/O-0